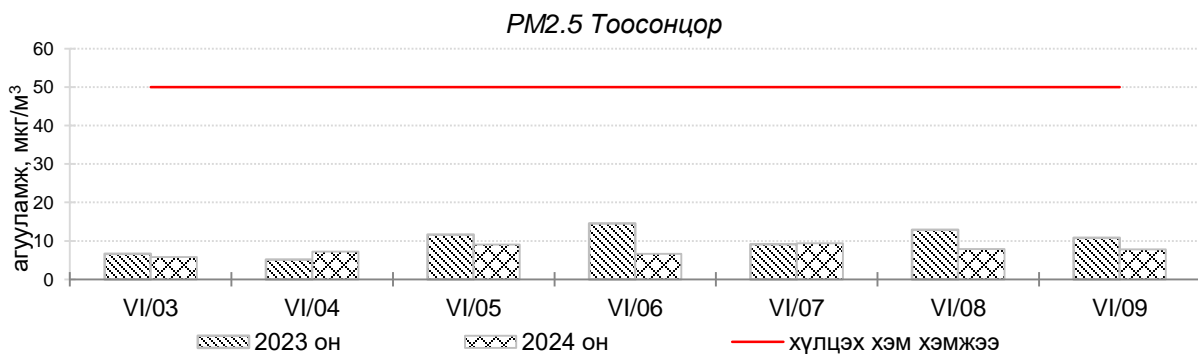
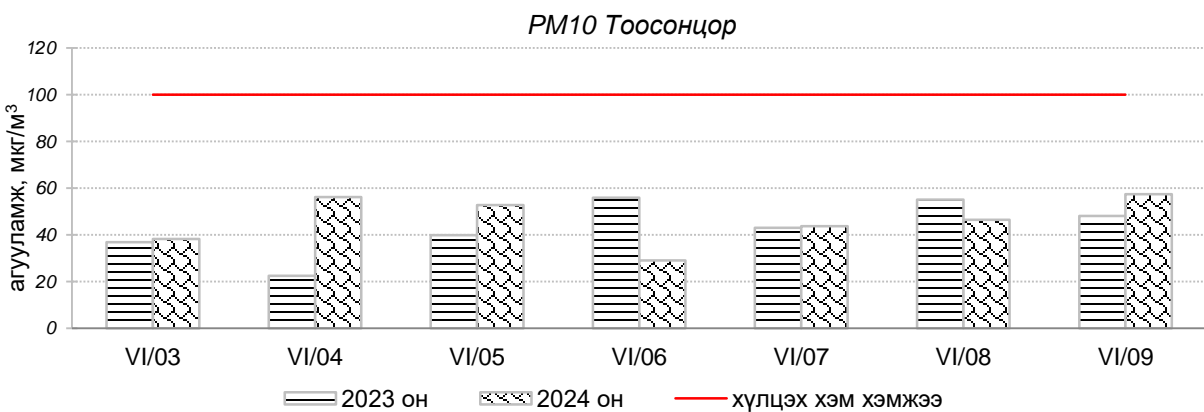
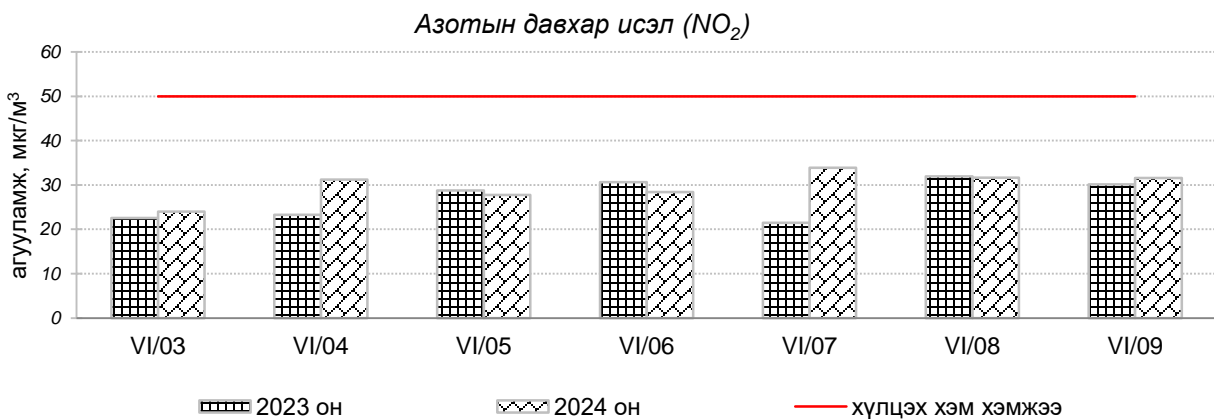
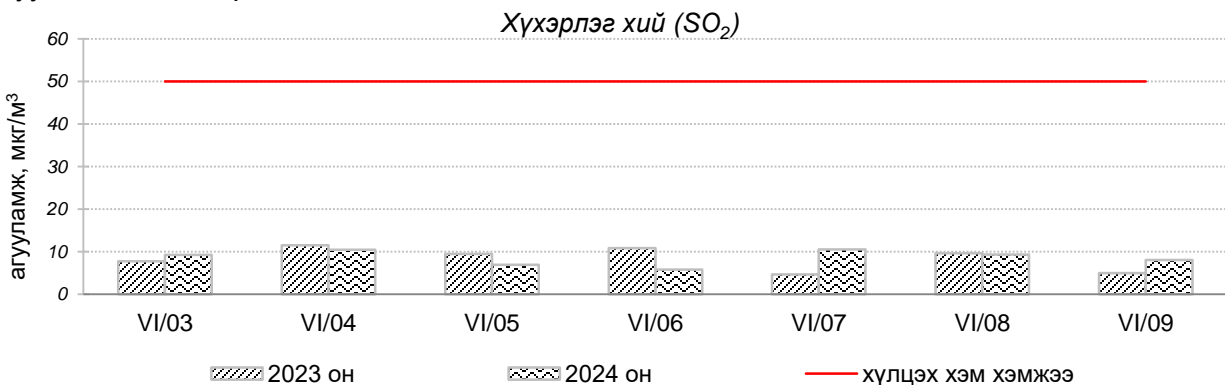


Улаанбаатар хотын агаарын чанарын өнгөрсөн 7 хоногийн мэдээ /2024 оны 06 дугаар сарын 03-09-ний өдөр/

Улаанбаатар хотын агаарт түгээмэл бохирдуулах бодис хүхэрлэг хий /SO₂/, азотын давхар исэл /NO₂/, тоосонцор /PM10, PM2.5/, нүүрстөрөгчийн дутуу исэл /CO/, озон /O₃/-ны агууламжийг тодорхойллоо.



Улаанбаатар хотын агаарын чанарын өнгөрсөн 7 хоногийн мэдээ,
2024 оны 06 дугаар сарын 03-09-ний өдөр,
/2023 оны мөн үетэй харьцуулснаар/

№	Бохирдуулах бодисын нэр	MNS 4585:2016	7 хоногийн дундаж агууламж, мкг/м ³		24 цагийн дунджаар хамгийн их агууламж, мкг/м ³		Стандартаас давсан тохиолдлын тоо, хувиар		Стандартаас давсан хамгийн их агууламж илэрсэн агаарын чанарын хяналт шинжилгээний автомат харуул
		Хүлцэх хэм хэмжээ мкг/м ³	2023 он	2024 он	2023 он	2024 он	2023 он	2024 он	
1	Хүхэрлэг хий (SO ₂)	50	8 мкг/м ³	9 мкг/м ³	31 мкг/м ³	46 мкг/м ³	0 %	0 %	АЧС-аас давсан тохиолдол байхгүй
2	Азотын давхар исэл (NO ₂)	50	27 мкг/м ³	30 мкг/м ³	98 мкг/м ³	126 мкг/м ³	8 %	8 %	Баруун 4-н зам орчим АЧС-аас 2.5 дахин их
3	PM10 Тоосонцор	100	43 мкг/м ³	46 мкг/м ³	102 мкг/м ³	93 мкг/м ³	2 %	0 %	АЧС-аас давсан тохиолдол байхгүй
4	PM2.5 Тоосонцор	50	10 мкг/м ³	8 мкг/м ³	23 мкг/м ³	19 мкг/м ³	0 %	0 %	АЧС-аас давсан тохиолдол байхгүй
5	Нүүрстөрөгчийн дутуу исэл (CO)	10000	380 мкг/м ³	306 мкг/м ³	1906 мкг/м ³	1975 мкг/м ³	0 %	0 %	АЧС-аас давсан тохиолдол байхгүй
6	Озон (O ₃)	100	36 мкг/м ³	36 мкг/м ³	63 мкг/м ³	104 мкг/м ³	0 %	1.5 %	Мишээл экспо орчим АЧС-аас 1 дахин их

Улаанбаатар хотын өнгөрсөн 7 хоногийн цаг агаар,
2024 оны 06 дугаар сарын 03-09-ний өдөр
/2023 оны мөн үетэй харьцуулснаар/

№	Цаг агаарын үзүүлэлт	2023 он	2024 он	Тайлбар
1	Дундаж температур, °C	14.8 °C	16.5 °C	1.7°C-аар дулаан
2	Салхины дундаж хурд, м/с	3.0 м/с	2.8 м/с	0.2 м/с-ээр бага салхитай
3	Хур тунадасны хэмжээ, мм	0.0 мм	5.0 мм	5.0 мм хур тунадастай

Улаанбаатар хотын агаарын чанарын индексийн мэдээ
/2024 оны 06 дугаар сарын 03-09-ний өдөр/

	Гэр хороолол орчим											Орон сууцны хороолол	Автозам орчим		Үйлдвэрийн бүс			Алслагдмал бүс
	1-р хороолол	100-н айл	Толгойт	Нисэх	Зурагт	Дамба даржаа	Баян хошуу	Хайлааст	5-н буудал	Шархад	Налайх	13-р хороолол	Баруун 4-н зам	Амгалан	Цахилгаан станц	Мишээл экспо	Зайсан	Ургах Наран хороолол
2024.06.03													NO ₂					
2024.06.04													NO ₂					
2024.06.05													NO ₂					
2024.06.06													NO ₂					
2024.06.07													NO ₂					
2024.06.08													NO ₂					
2024.06.09													NO ₂					

Агаарын чанарын индекс	Агаарын чанарын ангилал	Эрүүл мэндэд үзүүлэх нөлөөлөл
0 - 50	Цэвэр	Хүний эрүүл мэндэд сөрөг нөлөөгүй.
51-100	Хэвийн	Агаарын чанарын стандартын шаардлага хангана. Гэхдээ зарим хэт мэдрэг хүмүүст амьсгалын замын өвчний шинж тэмдэг илрэх магадлалтай.
101 – 200	Бага бохирдолтой	Хэт мэдрэг хүмүүсийн эрүүл мэндэд сөрөг нөлөөлөл илэрнэ. Зүрх судас, амьсгалын замын архаг өвчтэй, ялангуяа гуурсан хоолойн багтраа өвчтэй хүмүүс нөлөөлөлд илүү өртөнө.
201 – 300	Бохирдолтой	Хүний эрүүл мэндэд сөрөг нөлөөлөл илэрч эхэлнэ. Хэт мэдрэг хүмүүсийн эрүүл мэндэд сөрөг нөлөөлөл хүндээр илэрнэ.
301- 400	Их бохирдолтой	Удаан хугацаагаар гадаа байхад хүний эрүүл мэндэд мэдэгдэхүйц сөрөг нөлөөлөл үзүүлж болно.
401-500	Маш их бохирдолтой	Хүний эрүүл мэндэд сөрөг нөлөөтэй.

Улаанбаатар хотын агаарын чанарын индексийн мэдээгээр 2024 оны 06 дугаар сарын 03-09-ний өдрүүдэд Мишээл экспо, Шархад, Зайсан, 13-р хороолол, 100-н айл, Налайх, Амгалан, 1-р хороолол, Толгойт, Зурагт, Нисэх, Хайлааст, Ургах наран хороолол, Баянхошуу, Дамбадаржаа орчим “Цэвэр” болон “Хэвийн”, харин Баруун 4-н зам орчим “Бага бохирдолтой” түвшинд хүрсэн байна.

ЦАГ УУР, ОРЧНЫ ШИНЖИЛГЭЭНИЙ ГАЗАР
ОРЧНЫ ШИНЖИЛГЭЭНИЙ ХЭЛТЭС